



Salve,

Di seguito trovi il tuo report month per Sito istituzionale.

Analisi delle visite

Arco temporale: Ottobre 2024

Elenco report

- Sommario delle visite
- Paese
- Lingua del browser
- Tipo di dispositivo
- Browser
- Visits per hour in the site's timezone
- Visite per giorno della settimana
- Titoli delle pagine
- Parole Chiave di Ricerca sul Sito
- Durata delle visite
- Pagine per visita
- Panoramica Referenti
- Keywords
- Motori di ricerca
- Social Networks

Sommario delle visite



















Nome	Valore
Visitatori unici	48.362
Visite	96.141
Azioni nel sito	249.948
Numero massimo di azioni in una visita	230
Azioni per visita	2,6

Nome	Valore
Durata media delle visite (in secondi)	00:02:37
% rimbalzi	37%

[Torna all'inizio ↑](#)

Paese

Paese	Visite	Azioni nel sito	Azioni per visita	Tempo medio sul sito	% rimbalzi	Ricavo
 Italia	86.557	224.963	2,6	00:02:37	37%	0 €
 Canada	1.776	4.419	2,5	00:02:35	39%	0 €
 Russia	1.489	3.814	2,6	00:02:14	40%	0 €
 Regno Unito	915	2.192	2,4	00:01:53	41%	0 €
 Lettonia	662	1.663	2,5	00:02:40	37%	0 €
 Serbia	614	1.551	2,5	00:02:33	35%	0 €
 Turchia	555	1.583	2,9	00:01:58	43%	0 €
 Spagna	418	1.211	2,9	00:02:41	36%	0 €
 Germania	367	973	2,7	00:02:22	41%	0 €
 Polonia	322	715	2,2	00:04:58	39%	0 €
 Stati Uniti	279	658	2,4	00:01:36	54%	0 €
 Austria	195	551	2,8	00:03:45	37%	0 €
 Paesi Bassi	181	546	3	00:04:24	40%	0 €
 Slovacchia	161	448	2,8	00:02:41	32%	0 €
 Francia	145	326	2,2	00:01:56	37%	0 €
 Romania	142	450	3,2	00:04:14	37%	0 €
 Ucraina	139	278	2	00:01:35	58%	0 €
 Svezia	134	642	4,8	00:05:30	31%	0 €
 Iran	106	220	2,1	00:02:39	46%	0 €

Paese	Visite	Azioni nel sito	Azioni per visita	Tempo medio sul sito	% rimbalzi	Ricavo
 Bulgaria	89	247	2,8	00:02:43	26%	0 €
 Lussemburgo	76	218	2,9	00:04:15	36%	0 €
 Croazia	74	142	1,9	00:01:13	38%	0 €
 Cechia	72	178	2,5	00:02:29	39%	0 €
Altri	673	1.960	2,9	00:03:00	46%	0 €

[Torna all'inizio ↑](#)

Lingua del browser

Lingua	Visite	Azioni nel sito	Azioni per visita	Tempo medio sul sito	% rimbalzi	Tasso di conversione
Italiano	87.675	228.024	2,6	00:02:37	37%	14,55%
Inglese	6.108	15.366	2,5	00:02:27	40%	13,44%
Spagnolo	972	2.719	2,8	00:02:55	34%	18,52%
Francese	256	760	3	00:03:08	36%	20,7%
Sconosciuto	240	865	3,6	00:05:45	43%	1,25%
Sardo	136	328	2,4	00:02:09	32%	10,29%
Portoghese	132	409	3,1	00:04:39	31%	23,48%
Tedesco	107	229	2,1	00:01:37	42%	41,12%
Russo	85	104	1,2	00:00:16	87%	3,53%
Turco	73	192	2,6	00:02:24	45%	9,59%
Arabo	65	159	2,4	00:03:58	28%	0%
Polacco	52	177	3,4	00:03:25	27%	15,38%
Rumeno	47	106	2,3	00:02:12	40%	2,13%
Cinese	30	63	2,1	00:02:37	50%	30%
Ucraino	27	76	2,8	00:01:32	67%	25,93%
Catalano	26	58	2,2	00:01:21	46%	26,92%

Lingua	Visite	Azioni nel sito	Azioni per visita	Tempo medio sul sito	% rimbalzi	Tasso di conversione
Ebraico	19	47	2,5	00:01:06	21%	5,26%
Ceco	18	57	3,2	00:04:08	17%	11,11%
Slovacco	14	37	2,6	00:04:18	36%	28,57%
Olandese	13	18	1,4	00:00:10	77%	0%
Norvegese bokmål	12	50	4,2	00:00:40	50%	16,67%
Giapponese	10	48	4,8	00:12:28	20%	20%
Bulgaro	6	23	3,8	00:00:56	33%	16,67%
Altri	18	33	1,8	00:01:31	78%	11,11%

[Torna all'inizio ↑](#)


















Tipo di dispositivo

Tipo di dispositivo	Visite	Azioni nel sito	Azioni per visita	Tempo medio sul sito	% rimbalzi	Ricavo
 Smartphone	75.644	190.144	2,5	00:02:30	39%	0 €
 Desktop	18.643	55.359	3	00:03:12	29%	0 €
 Tablet	979	2.777	2,8	00:02:55	32%	0 €
 Phablet	766	1.401	1,8	00:00:57	54%	0 €
Sconosciuto	106	247	2,3	00:02:18	59%	0 €
 Media player portatile	2	17	8,5	00:00:10	0%	0 €
 Apparecchio TV	1	3	3	00:00:00	0%	0 €

[Torna all'inizio ↑](#)

Browser

Browser	Visite	Azioni nel sito	Azioni per visita	Tempo medio sul sito	% rimbalzi	Ricavo
 Mobile Safari	39.466	97.857	2,5	00:02:19	38%	0 €
 Chrome Mobile	26.047	67.216	2,6	00:02:44	42%	0 €
 Chrome	10.998	33.251	3	00:03:23	28%	0 €

Browser	Visite	Azioni nel sito	Azioni per visita	Tempo medio sul sito	% rimbalzi	Ricavo
 Safari	5.382	14.521	2,7	00:02:33	32%	0 €
Google Search App	3.648	10.962	3	00:03:36	20%	0 €
 Chrome Mobile iOS	3.313	8.086	2,4	00:02:18	34%	0 €
 Samsung Browser	1.820	3.807	2,1	00:02:08	55%	0 €
 Microsoft Edge	1.745	5.514	3,2	00:03:20	27%	0 €
Instagram App	1.241	2.381	1,9	00:00:51	51%	0 €
 Firefox	773	2.512	3,2	00:04:07	33%	0 €
Facebook	639	958	1,5	00:00:56	73%	0 €
 Headless Chrome	223	455	2	00:05:53	40%	0 €
 MIUI Browser	121	237	2	00:01:41	60%	0 €
 Firefox Mobile	115	279	2,4	00:03:10	43%	0 €
 Opera	114	304	2,7	00:02:44	45%	0 €
 Ecosia	85	181	2,1	00:02:30	51%	0 €
 Firefox Mobile iOS	75	159	2,1	00:03:20	48%	0 €
 Opera Mobile	74	149	2	00:01:27	51%	0 €
 Huawei Browser Mobile	68	159	2,3	00:02:17	54%	0 €
 Chrome Webview	48	92	1,9	00:01:18	50%	0 €
 Opera GX	48	110	2,3	00:02:49	40%	0 €
 Internet Explorer	29	636	21,9	00:04:48	38%	0 €
 Opera Touch	29	64	2,2	00:02:41	34%	0 €
Altri	40	58	1,5	00:00:39	65%	0 €

[Torna all'inizio ↑](#)

Visits per hour in the site's timezone

Ora del sito — ora (inizio della visita)	Visite	Azioni nel sito	Azioni per visita	Tempo medio sul sito	% rimbalzi	Ricavo
--	--------	-----------------	-------------------	----------------------	------------	--------

Ora del sito — ora (inizio della visita)	Visite	Azioni nel sito	Azioni per visita	Tempo medio sul sito	% rimbalzi	Ricavo
00	1.400	3.223	2,3	00:01:35	48%	0 €
01	586	1.249	2,1	00:01:37	50%	0 €
02	294	602	2	00:01:35	60%	0 €
03	171	388	2,3	00:01:42	57%	0 €
04	106	506	4,8	00:02:20	53%	0 €
05	227	570	2,5	00:01:47	54%	0 €
06	670	1.722	2,6	00:02:06	43%	0 €
07	1.727	4.786	2,8	00:03:03	38%	0 €
08	3.628	10.336	2,8	00:03:31	34%	0 €
09	6.168	17.435	2,8	00:03:11	32%	0 €
10	7.184	18.245	2,5	00:02:59	37%	0 €
11	8.348	21.405	2,6	00:03:03	35%	0 €
12	11.896	32.309	2,7	00:03:40	34%	0 €
13	7.962	20.573	2,6	00:02:24	33%	0 €
14	5.728	14.600	2,5	00:02:09	39%	0 €
15	4.861	12.029	2,5	00:02:15	43%	0 €
16	4.865	11.900	2,4	00:02:04	43%	0 €
17	5.056	12.867	2,5	00:02:17	38%	0 €
18	5.582	14.426	2,6	00:02:21	36%	0 €
19	5.616	14.736	2,6	00:02:13	33%	0 €
20	4.676	12.521	2,7	00:02:05	36%	0 €
21	3.891	10.066	2,6	00:02:13	41%	0 €
22	3.355	8.348	2,5	00:02:12	44%	0 €
23	2.137	5.092	2,4	00:01:25	45%	0 €

[Torna all'inizio ↑](#)

Visite per giorno della settimana

Giorno della settimana	Visite	Azioni nel sito	Azioni per visita	Tempo medio sul sito	% rimbalzi	Tasso di conversione
lunedì	17.357	49.770	2,9	00:02:50	32%	14,48%
martedì	28.674	75.149	2,6	00:03:17	36%	12,49%
mercoledì	17.249	42.216	2,4	00:02:14	41%	14,68%
giovedì	13.498	33.453	2,5	00:02:08	39%	15,19%
venerdì	8.360	21.114	2,5	00:02:09	40%	15,66%
sabato	5.188	12.916	2,5	00:02:02	40%	17,75%
domenica	5.815	15.330	2,6	00:02:15	36%	18,09%

[Torna all'inizio ↑](#)

Titoli delle pagine

Titolo pagina	Visualizzazioni pagina	Visualizzazioni uniche	Tempo medio sulla pagina	% rimbalzi	% uscite
Home Page	79.769	57.584	00:01:30	27%	80%
Bando di concorso Borse e Alloggi a.a. 2024/2025	14.552	11.743	00:01:44	65%	73%
Ristorazione	10.182	7.987	00:01:34	55%	76%
Borsa di studio	10.201	7.235	00:00:45	26%	34%
Portale dello studente	7.031	5.856	00:01:36	23%	82%
Bandi di concorso	6.330	4.768	00:00:24	28%	16%
Pubblicazione graduatorie definitive di assegnazione Borse di studio a.a.2024/2025	3.958	3.327	00:01:35	60%	67%
Pubblicazione Graduatorie definitive posti alloggio a.a.2024/2025	3.288	2.577	00:00:58	45%	44%
ERSU CAGLIARI	4.293	2.477	00:01:02	28%	67%
Attivazione servizio delivery presso la Cittadella universitaria di Monserrato	2.186	1.944	00:00:40	83%	83%
Attivazione procedura on line per la richiesta del pagamento Contributo fitto casa - a.a. 2023/24	2.107	1.788	00:01:09	72%	77%

Titolo pagina	Visualizzazioni pagina	Visualizzazioni uniche	Tempo medio sulla pagina	% rimbalzi	% uscite
Attivazione procedura per la compilazione on line della domanda del servizio mensa A.A. 2024/2025	2.288	1.776	00:01:33	58%	59%
Pubblicazione graduatorie provvisorie assegnazione borse di studio e posti alloggio a.a. 2024/2025	1.865	1.531	00:00:47	46%	38%
Servizio abitativo	2.157	1.502	00:01:19	47%	44%
Imminente la pubblicazione delle graduatorie definitive borse di studio 2024/2025	1.737	1.500	00:00:42	78%	87%
Contatti	1.747	1.459	00:02:07	62%	72%
Contributo Fitto casa	1.937	1.432	00:00:43	33%	39%
Chiusura delle mense universitarie in occasione delle Festività del Santo Patrono e di Ognissanti	1.251	1.145	00:00:39	88%	89%
Procedure per l'occupazione del posto letto per l'anno accademico 2024/2025	1.226	1.003	00:01:49	68%	59%
Bando di concorso per contributo fitto - casa a.a. 2023/2024	1.086	943	00:01:34	65%	63%
Notizie	1.200	806	00:00:52	45%	44%
Bando di concorso Borse e Alloggi a.a. 2023/2024	862	776	00:01:12	59%	52%
Graduatorie	1.019	738	00:00:34	13%	23%
Altri	26.873	20.767	00:00:56	52%	45%

[Torna all'inizio ↑](#)

Parole Chiave di Ricerca sul Sito

Parola chiave	Ricerche	Pagine di risultati	% Esiti Ricerca
Altri	262	1,4	48%
mensa	41	1,2	20%
Mensa	40	1,3	23%
borsa di studio	15	1,6	13%
fitto casa	15	1,7	33%

Parola chiave	Ricerche	Pagine di risultati	% Esiti Ricerca
Borsa di studio	14	1,6	36%
Graduatorie	13	1,2	23%
avviso pagamento	12	2,2	50%
Premio di laurea	11	1,5	55%
Bando	10	1,1	10%
borse di studio	10	1,3	40%
graduatoria	10	1,3	50%
graduatorie	10	1,2	30%
Borse di studio	9	1,7	78%
borsellino	9	1,7	44%
premio di laurea	9	2,4	22%
Bando borsa di studio	8	1	25%
Fitto casa	8	1,1	0%
bando borsa di studio	7	1	14%
Casa dello studente	6	1,5	50%
Genera qr code	6	1,3	50%
pec	6	1,3	67%
bando	5	1,2	20%
Altri	678	721,1	18%

[Torna all'inizio ↑](#)

Durata delle visite

Durata della visita	Visite
0-10	60.170
11-30	7.847

Durata della visita	Visite
31-60	4.652
1-2 min	5.189
2-4 min	4.930
4-7 min	3.506
7-10 min	2.134
10-15 min	2.314
15-30 min	4.121
30+ min	1.501

[Torna all'inizio ↑](#)

Pagine per visita

Pagine per visita	Visite
1 pagina	35.823
2 pagine	31.258
3 pagine	10.828
4 pagine	6.583
5 pagine	3.693
6-7 pagine	3.833
8-10 pagine	2.278
11-14 pagine	1.087
15-20 pagine	478
21+ pagine	280

[Torna all'inizio ↑](#)



Panoramica Referenti
















Nome	Valore
Visitatori da Motori di Ricerca	52.048
Visitatori da Social Networks	1.924
Visitatori da Ingressi Diretti	41.754
Visitatori da Siti Web	403
Visitatori da Campagne	12
Motori di ricerca distinti	13
Social networks distinti	5
Parole chiave distinte	3
Siti web distinti	51
Campagne distinte	4
Percentuale di Visitatori da Ingressi Diretti	43%
Percentuale di Visitatori da Motori di Ricerca	54%
Percentuale di Visitatori da Campagne	0%
Percentuale di Visitatori da Social Networks	2%
Percentuale di Visitatori da Siti Web	0%

[Torna all'inizio ↑](#)








Keywords









Parola chiave	Visite	Azioni nel sito	Azioni per visita	Tempo medio sul sito	% rimbalzi	Ricavo
 - Google	50.274	147.830	2,9	00:03:14	31%	0 €
 - Bing	1.069	3.349	3,1	00:03:38	21%	0 €

Parola chiave	Visite	Azioni nel sito	Azioni per visita	Tempo medio sul sito	% rimbalzi	Ricavo
 - Yahoo!	229	715	3,1	00:03:27	24%	0 €
 - DuckDuckGo	157	429	2,7	00:01:48	35%	0 €
 - Ecosia	113	323	2,9	00:02:35	34%	0 €
 - Facebook	59	59	1	00:00:00	100%	0 €
 - Yandex	48	48	1	00:00:00	100%	0 €
 - Brave	46	163	3,5	00:03:43	28%	0 €
 - Google News	46	54	1,2	00:00:10	89%	0 €
 - Baidu	2	2	1	00:00:00	100%	0 €
 - Qwant	1	2	2	00:00:25	0%	0 €
 - Startpagina (Google)	1	1	1	00:00:00	100%	0 €
 - Virgilio	1	1	1	00:00:00	100%	0 €
 ersu cagliari - Bing	1	1	1	00:00:00	100%	0 €
 graduatoria ersu cagliari - Bing	1	1	1	00:00:00	100%	0 €

Torna all'inizio ↑











Motori di ricerca













Motore di ricerca	Visite	Azioni nel sito	Azioni per visita	Tempo medio sul sito	% rimbalzi	Ricavo
 Google - Parola chiave non definita	50.274	147.830	2,9	00:03:14	31%	0 €
 Bing - Parola chiave non definita	1.069	3.349	3,1	00:03:38	21%	0 €
 Yahoo! - Parola chiave non definita	229	715	3,1	00:03:27	24%	0 €
 DuckDuckGo - Parola chiave non definita	157	429	2,7	00:01:48	35%	0 €
 Ecosia - Parola chiave non definita	113	323	2,9	00:02:35	34%	0 €
 Facebook - Parola chiave non definita	59	59	1	00:00:00	100%	0 €
 Yandex - Parola chiave non definita	48	48	1	00:00:00	100%	0 €

Motore di ricerca	Visite	Azioni nel sito	Azioni per visita	Tempo medio sul sito	% rimbalzi	Ricavo
 Brave - Parola chiave non definita	46	163	3,5	00:03:43	28%	0 €
 Google News - Parola chiave non definita	46	54	1,2	00:00:10	89%	0 €
 Baidu - Parola chiave non definita	2	2	1	00:00:00	100%	0 €
 Bing - ersu cagliari	1	1	1	00:00:00	100%	0 €
 Bing - graduatoria ersu cagliari	1	1	1	00:00:00	100%	0 €
 Qwant - Parola chiave non definita	1	2	2	00:00:25	0%	0 €
 Startpagina (Google) - Parola chiave non definita	1	1	1	00:00:00	100%	0 €
 Virgilio - Parola chiave non definita	1	1	1	00:00:00	100%	0 €

Torna all'inizio ↑

Social Networks

Social network	Visite	Azioni nel sito	Azioni per visita	Tempo medio sul sito	% rimbalzi	Tasso di conversione
 Instagram - https://l.instagram.com/	1.028	1.897	1,8	00:00:53	54%	8,37%
 Facebook - https://lm.facebook.com/	440	652	1,5	00:01:05	74%	2,95%
 Facebook - http://m.facebook.com/	151	229	1,5	00:00:37	70%	3,97%
 Facebook - https://l.facebook.com/	91	142	1,6	00:01:26	66%	6,59%
 Instagram - https://www.instagram.com/	63	101	1,6	00:00:30	56%	3,17%
 Instagram - https://ersucagliari.it/it/	36	134	3,7	00:01:00	0%	47,22%
 Facebook - http://m.facebook.com	18	18	1	00:00:00	100%	0%
 Instagram - https://ersucagliari.it/it/avvisi-e-notizie/notizie/7364-pubblicazione-graduatorie-definitive-posti-alloggio-a-a-2024-2025.html	14	37	2,6	00:00:15	0%	0%
 YouTube - https://www.youtube.com/	14	28	2	00:02:46	36%	0%
 Instagram - https://ersucagliari.it/it/avvisi-e-notizie/notizie/7389-pubblicazione-graduatorie-definitive-di-assegnazione-borse-di-studio-a-a-2024-2025.html	12	33	2,8	00:02:59	0%	0%

Social network	Visite	Azioni nel sito	Azioni per visita	Tempo medio sul sito	% rimbalzi	Tasso di conversione
 Instagram - https://ersucagliari.it/it/avvisi-e-notizie/notizie/7388-imminente-la-pubblicazione-delle-graduatorie-definitive-borse-di-studio-2024-2025.html	10	27	2,7	00:00:00	0%	10%
 Telegram - https://web.telegram.org/	6	7	1,2	00:00:01	83%	0%
 Facebook -	3	26	8,7	00:55:07	0%	0%
 Facebook - https://ersucagliari.it/it/avvisi-e-notizie/notizie/7364-pubblicazione-graduatorie-definitive-posti-alloggio-a-a-2024-2025.html	3	6	2	00:00:00	0%	0%
 Instagram - https://ersucagliari.it/it/avvisi-e-notizie/notizie/7367-attivazione-servizio-delivery-presso-la-cittadella-universitaria-di-monserrato.html	3	7	2,3	00:01:23	0%	100%
Threads - https://l.threads.net/	3	3	1	00:00:00	100%	0%
 Facebook - https://ersucagliari.it/it/servizi/posti-alloggio/2-it-uncategorised/7356-procedure-per-l-occupazione-del-posto-letto-per-l-anno-accademico-2024-2025.html	2	5	2,5	00:00:00	0%	50%
 Instagram -	2	10	5	00:26:03	0%	0%
 Instagram - http://instagram.com/	2	6	3	00:01:47	0%	0%
 Instagram - https://ersucagliari.it/it/servizi/borsa-di-studio.html	2	6	3	00:00:02	0%	50%
 YouTube - https://m.youtube.com/	2	7	3,5	00:02:14	50%	0%
 Facebook - https://ersucagliari.it/	1	3	3	00:00:00	0%	0%
 Facebook - https://ersucagliari.it/index.php/it/	1	12	12	00:30:12	0%	100%
Altri	17	93	5,5	00:02:59	0%	11,76%

Torna all'inizio ↑

[Web Analytics Italia](#)