



## Salve,

Di seguito trovi il tuo report month per Sito istituzionale.

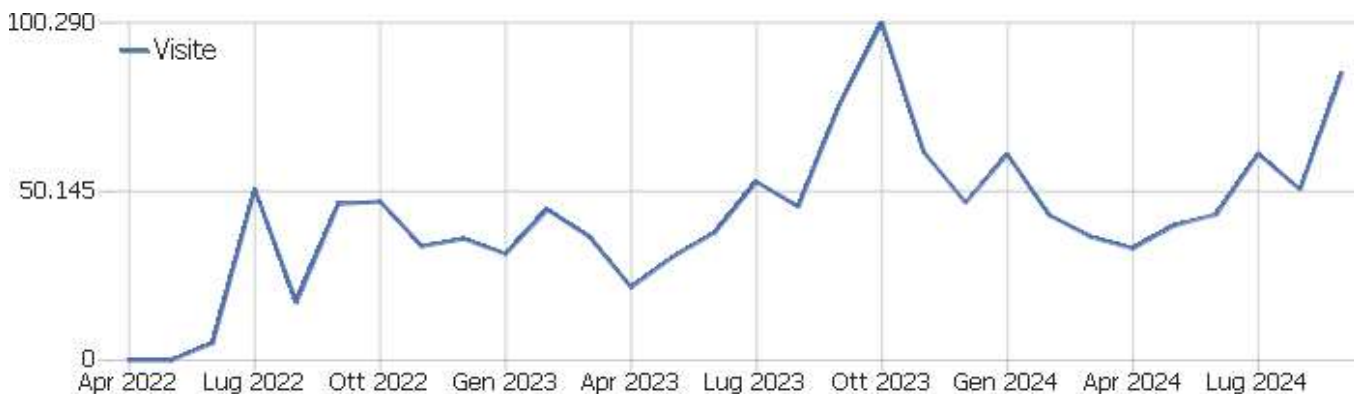
Analisi delle visite

Arco temporale: Settembre 2024

## Elenco report

- Sommario delle visite
- Paese
- Lingua del browser
- Tipo di dispositivo
- Browser
- Visits per hour in the site's timezone
- Visite per giorno della settimana
- Titoli delle pagine
- Parole Chiave di Ricerca sul Sito
- Durata delle visite
- Pagine per visita
- Panoramica Referenti
- Keywords
- Motori di ricerca
- Social Networks








## Sommario delle visite



Nome	Valore
Visitatori unici	48.765
Visite	85.248
Azioni nel sito	255.855
Numero massimo di azioni in una visita	223
Azioni per visita	3
Durata media delle visite (in secondi)	00:03:00
% rimbalzi	35%

[Torna all'inizio ↑](#)

## Paese

Paese	Visite	Azioni nel sito	Azioni per visita	Tempo medio sul sito	% rimbalzi	Ricavo
 Italia	75.121	227.331	3	00:03:01	34%	0 €
 Russia	1.541	4.096	2,7	00:02:36	45%	0 €
 Canada	1.498	4.232	2,8	00:02:43	42%	0 €
 Regno Unito	741	2.124	2,9	00:02:47	38%	0 €
 Spagna	728	1.528	2,1	00:01:55	61%	0 €
 Lettonia	529	1.493	2,8	00:02:41	35%	0 €
 Turchia	520	1.797	3,5	00:02:34	40%	0 €

Paese	Visite	Azioni nel sito	Azioni per visita	Tempo medio sul sito	% rimbalzi	Ricavo
 Serbia	431	1.084	2,5	00:02:31	41%	0 €
 Germania	396	1.225	3,1	00:02:55	37%	0 €
 Polonia	387	1.094	2,8	00:06:27	16%	0 €
 Stati Uniti	345	819	2,4	00:01:27	56%	0 €
 Paesi Bassi	342	717	2,1	00:02:00	67%	0 €
 Slovacchia	271	898	3,3	00:04:17	35%	0 €
 Ucraina	234	638	2,7	00:02:58	33%	0 €
 Austria	206	603	2,9	00:02:39	36%	0 €
 Francia	205	620	3	00:03:08	39%	0 €
 Romania	190	638	3,4	00:02:57	28%	0 €
 Svezia	151	767	5,1	00:04:10	25%	0 €
 Iran	135	404	3	00:03:33	37%	0 €
 Arabia Saudita	82	198	2,4	00:02:04	37%	0 €
 India	79	290	3,7	00:04:51	46%	0 €
 Bulgaria	73	234	3,2	00:03:06	41%	0 €
 Croazia	60	171	2,9	00:03:06	37%	0 €
Altri	983	2.854	2,9	00:02:57	42%	0 €

[Torna all'inizio ↑](#)





# Lingua del browser

Lingua	Visite	Azioni nel sito	Azioni per visita	Tempo medio sul sito	% rimbalzi	Tasso di conversione
Italiano	77.052	233.949	3	00:03:02	34%	15,1%
Inglese	6.452	16.605	2,6	00:02:21	46%	12,09%
Spagnolo	553	1.829	3,3	00:03:10	36%	19,17%
Sconosciuto	365	1.032	2,8	00:06:07	19%	1,1%
Francese	235	681	2,9	00:02:26	34%	17,45%
Sardo	96	267	2,8	00:03:20	38%	17,71%
Portoghese	78	252	3,2	00:04:00	33%	17,95%
Turco	78	293	3,8	00:04:46	45%	7,69%
Russo	71	159	2,2	00:02:09	59%	16,9%
Tedesco	49	140	2,9	00:02:43	49%	8,16%
Arabo	46	104	2,3	00:00:49	30%	0%
Cinese	38	173	4,6	00:04:26	34%	23,68%
Ucraino	23	66	2,9	00:04:07	35%	21,74%
Slovacco	20	52	2,6	00:04:45	50%	5%
Olandese	16	24	1,5	00:00:19	75%	0%

Lingua	Visite	Azioni nel sito	Azioni per visita	Tempo medio sul sito	% rimbalzi	Tasso di conversione
Persiano	15	42	2,8	00:01:16	40%	13,33%
Polacco	15	33	2,2	00:01:40	47%	6,67%
Rumeno	9	22	2,4	00:00:54	44%	11,11%
Giapponese	5	37	7,4	00:05:06	20%	60%
Sloveno	5	8	1,6	00:02:38	80%	0%
Catalano	4	19	4,8	00:13:08	0%	75%
Vietnamita	4	9	2,3	00:01:24	25%	0%
Norvegese bokmål	3	8	2,7	00:00:28	67%	0%
Altri	16	51	3,2	00:01:56	69%	0%

[Torna all'inizio ↑](#)








## Tipo di dispositivo














Tipo di dispositivo	Visite	Azioni nel sito	Azioni per visita	Tempo medio sul sito	% rimbalzi	Ricavo
 Smartphone	63.138	183.121	2,9	00:02:47	38%	0 €
 Desktop	20.478	68.390	3,3	00:03:43	26%	0 €
 Tablet	771	2.478	3,2	00:03:26	31%	0 €
 Phablet	743	1.581	2,1	00:01:12	48%	0 €
Sconosciuto	114	265	2,3	00:02:40	58%	0 €

Tipo di dispositivo	Visite	Azioni nel sito	Azioni per visita	Tempo medio sul sito	% rimbalzi	Ricavo
 Media player portatile	3	13	4,3	00:03:30	0%	0 €
 Apparecchio TV	1	7	7	00:05:30	0%	0 €

[Torna all'inizio ↑](#)

## Browser

Browser	Visite	Azioni nel sito	Azioni per visita	Tempo medio sul sito	% rimbalzi	Ricavo
 Mobile Safari	32.854	94.324	2,9	00:02:38	38%	0 €
 Chrome Mobile	22.002	65.010	3	00:03:02	40%	0 €
 Chrome	12.006	41.150	3,4	00:03:57	24%	0 €
 Safari	4.948	16.160	3,3	00:03:18	26%	0 €
 Chrome Mobile iOS	2.655	7.502	2,8	00:02:30	34%	0 €
Google Search App	2.654	9.464	3,6	00:03:35	20%	0 €
 Microsoft Edge	1.959	6.900	3,5	00:03:55	21%	0 €
 Samsung Browser	1.620	4.153	2,6	00:03:00	47%	0 €
Instagram App	1.233	2.818	2,3	00:01:10	39%	0 €

Browser	Visite	Azioni nel sito	Azioni per visita	Tempo medio sul sito	% rimbalzi	Ricavo
 Headless Chrome	1.107	1.842	1,7	00:02:16	67%	0 €
 Firefox	827	3.060	3,7	00:04:04	29%	0 €
Facebook	624	1.059	1,7	00:01:09	71%	0 €
 MIUI Browser	100	188	1,9	00:01:23	63%	0 €
 Ecosia	89	198	2,2	00:02:10	57%	0 €
 Opera	88	248	2,8	00:03:39	39%	0 €
 Chrome Webview	83	191	2,3	00:01:26	51%	0 €
 Firefox Mobile	81	203	2,5	00:01:43	58%	0 €
 Huawei Browser Mobile	60	204	3,4	00:04:01	37%	0 €
 Opera GX	60	163	2,7	00:03:22	28%	0 €
 Opera Mobile	51	150	2,9	00:02:33	39%	0 €
 Firefox Mobile iOS	46	90	2	00:02:19	54%	0 €
 Opera Touch	32	86	2,7	00:04:38	34%	0 €
 Internet Explorer	23	609	26,5	00:05:27	26%	0 €
Altri	46	83	1,8	00:00:50	72%	0 €

[Torna all'inizio ↑](#)

# Visits per hour in the site's timezone

Ora del sito — ora (inizio della visita)	Visite	Azioni nel sito	Azioni per visita	Tempo medio sul sito	% rimbalzi	Ricavo
00	1.490	4.128	2,8	00:02:12	44%	0 €
01	808	2.332	2,9	00:02:08	45%	0 €
02	448	1.129	2,5	00:02:00	51%	0 €
03	293	770	2,6	00:01:45	47%	0 €
04	214	520	2,4	00:02:01	49%	0 €
05	242	543	2,2	00:01:57	58%	0 €
06	391	1.113	2,8	00:02:21	41%	0 €
07	1.016	2.919	2,9	00:02:31	40%	0 €
08	2.198	7.187	3,3	00:04:12	35%	0 €
09	4.307	13.698	3,2	00:04:02	32%	0 €
10	6.185	18.576	3	00:03:30	34%	0 €
11	7.079	22.648	3,2	00:03:57	31%	0 €
12	11.422	43.470	3,8	00:04:23	23%	0 €
13	7.310	21.540	2,9	00:02:45	33%	0 €
14	6.098	17.296	2,8	00:02:40	38%	0 €
15	5.248	14.821	2,8	00:02:31	39%	0 €
16	4.893	13.754	2,8	00:02:23	38%	0 €



Ora del sito — ora (inizio della visita)	Visite	Azioni nel sito	Azioni per visita	Tempo medio sul sito	% rimbalzi	Ricavo
17	4.689	13.284	2,8	00:02:29	37%	0 €
18	4.628	13.041	2,8	00:02:31	38%	0 €
19	4.329	11.821	2,7	00:02:19	38%	0 €
20	3.731	10.101	2,7	00:02:07	42%	0 €
21	3.204	8.499	2,7	00:02:07	42%	0 €
22	2.814	7.238	2,6	00:02:03	44%	0 €
23	2.211	5.427	2,5	00:01:37	45%	0 €

[Torna all'inizio ↑](#)

## Visite per giorno della settimana

Giorno della settimana	Visite	Azioni nel sito	Azioni per visita	Tempo medio sul sito	% rimbalzi	Tasso di conversione
lunedì	17.324	48.036	2,8	00:02:34	36%	15,56%
martedì	9.206	26.095	2,8	00:02:25	36%	16,53%
mercoledì	10.660	27.772	2,6	00:02:12	42%	14,49%
giovedì	10.049	27.166	2,7	00:02:17	40%	15,48%
venerdì	22.251	83.356	3,7	00:04:38	27%	12,39%
sabato	7.236	18.809	2,6	00:02:11	42%	14,66%
domenica	8.522	24.621	2,9	00:02:46	37%	17,65%

Torna all'inizio ↑

# Titoli delle pagine

Titolo pagina	Visualizzazioni pagina	Visualizzazioni uniche	Tempo medio sulla pagina	% rimbalzi	% uscite
Home Page	71.879	48.497	00:01:22	24%	69%
Bando di concorso Borse e Alloggi a.a. 2024/2025	22.745	18.017	00:01:51	63%	67%
Borsa di studio	14.497	9.590	00:00:52	20%	31%
Pubblicazione graduatorie provvisorie assegnazione borse di studio e posti alloggio a.a. 2024/2025	12.118	9.073	00:01:14	41%	43%
Bandi di concorso	8.320	5.998	00:00:30	19%	16%
Ristorazione	7.520	5.516	00:01:38	52%	67%
Portale dello studente	5.619	4.469	00:01:39	21%	74%
Pubblicazione bando di concorso per l'assegnazione di borse di studio e posti alloggio a.a. 2024/2025	5.137	4.234	00:00:54	40%	34%
Attivazione procedura per la compilazione on line della domanda del servizio mensa A.A. 2024/2025	4.151	3.242	00:01:25	66%	74%
Contatti	2.633	2.219	00:01:51	66%	73%
ERSU CAGLIARI	4.144	2.197	00:01:01	28%	61%

Titolo pagina	Visualizzazioni pagina	Visualizzazioni uniche	Tempo medio sulla pagina	% rimbalzi	% uscite
Servizio abitativo	2.513	1.802	00:01:11	42%	41%
Bando di concorso Borse e Alloggi a.a. 2023/2024	1.883	1.615	00:01:20	40%	43%
Contributo Fitto casa	1.946	1.413	00:00:52	34%	37%
Prossimo obiettivo: pagare la prima rata della borsa a tutti entro il 31 dicembre	1.473	1.372	00:00:27	85%	78%
Comunicazione del 26.09.2024	1.332	1.157	00:01:02	83%	86%
Notizie	1.636	1.146	00:00:53	48%	45%
Bando di concorso per contributo fitto - casa a.a. 2023/2024	1.277	1.102	00:01:23	61%	53%
Chiusura della mensa di via Trentino	1.244	1.087	00:00:49	75%	73%
Graduatorie	1.391	936	00:00:35	7%	20%
Procedure per l'occupazione del posto letto per l'anno accademico 2024/2025	1.108	920	00:01:37	72%	63%
Pubblicazione graduatorie definitive Contributi Fitto-casa a.a. 2023/2024	1.107	860	00:00:43	51%	35%
Posti alloggio disponibili a pagamento – Modalità di presentazione della domanda	1.017	807	00:01:12	67%	82%

Titolo pagina	Visualizzazioni pagina	Visualizzazioni uniche	Tempo medio sulla pagina	% rimbalzi	% uscite
Altri	28.804	22.247	00:00:54	54%	42%

[Torna all'inizio ↑](#)

## Parole Chiave di Ricerca sul Sito

Parola chiave	Ricerche	Pagine di risultati	% Esiti Ricerca
Altri	354	1,5	37%
mensa	52	1,2	19%
Mensa	51	1,4	29%
Graduatorie	30	1,3	30%
borsa di studio	25	1,3	24%
Graduatoria	16	1,4	19%
Borsa di studio	15	1,4	60%
graduatorie	15	1	27%
Borse di studio	14	1,6	43%
Fitto casa	10	1,6	70%
fitto casa	10	1,9	60%
bando borsa di studio	9	1,1	11%
richiesta mensa	9	1,1	0%

Parola chiave	Ricerche	Pagine di risultati	% Esiti Ricerca
borse di studio	8	2,1	75%
Graduatorie definitive	8	2,4	13%
Isee	8	1,3	75%
Bando borsa di studio	7	1,3	0%
Bando borse di studio	7	1,7	86%
graduatoria	7	1,3	0%
Guida alla compilazione	7	1	71%
MENSA	7	1,1	14%
Portale dello studente	7	1,9	0%
Premio di laurea	7	2	57%
Altri	710	698,6	16%

[Torna all'inizio ↑](#)

## Durata delle visite

Durata della visita	Visite
0-10	47.682
11-30	6.897
31-60	4.707
1-2 min	7.166

Durata della visita	Visite
2-4 min	5.191
4-7 min	3.946
7-10 min	2.155
10-15 min	2.309
15-30 min	4.043
30+ min	1.468

[Torna all'inizio ↑](#)

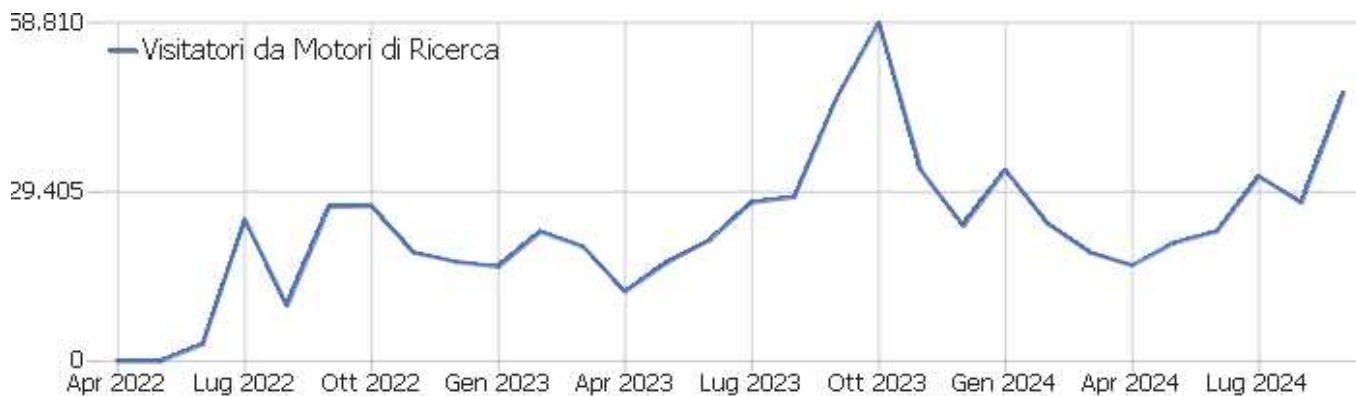
## Pagine per visita

Pagine per visita	Visite
1 pagina	30.127
2 pagine	23.663
3 pagine	10.340
4 pagine	6.567
5 pagine	4.065
6-7 pagine	4.704
8-10 pagine	3.069
11-14 pagine	1.552
15-20 pagine	762

Pagine per visita	Visite
21+ pagine	399

[Torna all'inizio ↑](#)

## Panoramica Referenti












Nome	Valore
Visitatori da Motori di Ricerca	46.606
Visitatori da Social Networks	1.853
Visitatori da Ingressi Diretti	36.231
Visitatori da Siti Web	526
Visitatori da Campagne	32
Motori di ricerca distinti	11
Social networks distinti	4
Parole chiave distinte	2
Siti web distinti	43
Campagne distinte	3

Nome	Valore
Percentuale di Visitatori da Ingressi Diretti	43%
Percentuale di Visitatori da Motori di Ricerca	55%
Percentuale di Visitatori da Campagne	0%
Percentuale di Visitatori da Social Networks	2%
Percentuale di Visitatori da Siti Web	1%

[Torna all'inizio ↑](#)

## Keywords







Parola chiave	Visite	Azioni nel sito	Azioni per visita	Tempo medio sul sito	% rimbalzi	Ricavo
 - <a href="#">Google</a>	44.680	155.286	3,5	00:03:45	28%	0 €
 - <a href="#">Bing</a>	1.255	4.634	3,7	00:04:19	16%	0 €
 - <a href="#">Yahoo!</a>	300	1.019	3,4	00:04:10	16%	0 €
 - <a href="#">DuckDuckGo</a>	125	434	3,5	00:02:23	26%	0 €
 - <a href="#">Ecosia</a>	95	298	3,1	00:02:44	29%	0 €
 - <a href="#">Facebook</a>	89	89	1	00:00:00	100%	0 €
 - <a href="#">Brave</a>	23	58	2,5	00:01:27	22%	0 €
 - <a href="#">Yandex</a>	22	22	1	00:00:00	100%	0 €
 - <a href="#">Baidu</a>	10	10	1	00:00:00	100%	0 €









Parola chiave	Visite	Azioni nel sito	Azioni per visita	Tempo medio sul sito	% rimbalzi	Ricavo
 - <a href="#">Qwant</a>	5	17	3,4	00:09:28	40%	0 €
 - <a href="#">Google News</a>	1	1	1	00:00:00	100%	0 €
 <a href="https://ersucagliari.it/it/avvisi-e-notizie/archivio-notizie/72-informazione/archivio-2008/5886-da-ottobre-lassistenza-sanitaria-per-studenti-fuori-sede.html">https://ersucagliari.it/it/avvisi-e-notizie/archivio-notizie/72-informazione/archivio-2008/5886-da-ottobre-lassistenza-sanitaria-per-studenti-fuori-sede.html</a> - Google	1	1	1	00:00:00	100%	0 €

Torna all'inizio ↑

## Motori di ricerca










Motore di ricerca	Visite	Azioni nel sito	Azioni per visita	Tempo medio sul sito	% rimbalzi	Ricavo
 <a href="#">Google - Parola chiave non definita</a>	44.680	155.286	3,5	00:03:45	28%	0 €
 <a href="#">Bing - Parola chiave non definita</a>	1.255	4.634	3,7	00:04:19	16%	0 €
 <a href="#">Yahoo! - Parola chiave non definita</a>	300	1.019	3,4	00:04:10	16%	0 €
 <a href="#">DuckDuckGo - Parola chiave non definita</a>	125	434	3,5	00:02:23	26%	0 €
 <a href="#">Ecosia - Parola chiave non definita</a>	95	298	3,1	00:02:44	29%	0 €
 <a href="#">Facebook - Parola chiave non definita</a>	89	89	1	00:00:00	100%	0 €










Motore di ricerca	Visite	Azioni nel sito	Azioni per visita	Tempo medio sul sito	% rimbalzi	Ricavo
 <a href="#">Brave - Parola chiave non definita</a>	23	58	2,5	00:01:27	22%	0 €
 <a href="#">Yandex - Parola chiave non definita</a>	22	22	1	00:00:00	100%	0 €
 <a href="#">Baidu - Parola chiave non definita</a>	10	10	1	00:00:00	100%	0 €
 <a href="#">Qwant - Parola chiave non definita</a>	5	17	3,4	00:09:28	40%	0 €
 <a href="https://ersucagliari.it/it/avvisi-e-notizie/archivio-notizie/72-informazione/archivio-2008/5886-da-ottobre-lassistenza-sanitaria-per-studenti-fuori-sede.html">Google - https://ersucagliari.it/it/avvisi-e-notizie/archivio-notizie/72-informazione/archivio-2008/5886-da-ottobre-lassistenza-sanitaria-per-studenti-fuori-sede.html</a>	1	1	1	00:00:00	100%	0 €
 <a href="#">Google News - Parola chiave non definita</a>	1	1	1	00:00:00	100%	0 €




Torna all'inizio ↑

## Social Networks

Social network	Visite	Azioni nel sito	Azioni per visita	Tempo medio sul sito	% rimbalzi	Tasso di conversione
 <a href="https://l.instagram.com/">Instagram - https://l.instagram.com/</a>	1.031	2.267	2,2	00:01:11	42%	8,34%
 <a href="https://lm.facebook.com/">Facebook - https://lm.facebook.com/</a>	367	591	1,6	00:01:10	72%	3,54%

Social network	Visite	Azioni nel sito	Azioni per visita	Tempo medio sul sito	% rimbalzi	Tasso di conversione
 Facebook - <a href="http://m.facebook.com/">http://m.facebook.com/</a>	160	271	1,7	00:01:07	69%	1,88%
 Facebook - <a href="https://l.facebook.com/">https://l.facebook.com/</a>	63	139	2,2	00:02:10	51%	4,76%
 Instagram - <a href="https://www.instagram.com/">https://www.instagram.com/</a>	55	115	2,1	00:00:25	31%	3,64%
 Instagram - <a href="https://ersucagliari.it/">https://ersucagliari.it/</a>	38	142	3,7	00:01:41	0%	23,68%
 Instagram - <a href="https://ersucagliari.it/it/avvisi-e-notizie/notizie/7349-pubblicazione-graduatorie-provvisorie-assegnazione-borse-di-studio-e-posti-alloggio-a-a-2024-2025.html">https://ersucagliari.it/it/avvisi-e-notizie/notizie/7349-pubblicazione-graduatorie-provvisorie-assegnazione-borse-di-studio-e-posti-alloggio-a-a-2024-2025.html</a>	32	92	2,9	00:01:52	0%	0%
 YouTube - <a href="https://www.youtube.com/">https://www.youtube.com/</a>	23	61	2,7	00:02:09	39%	0%
 Instagram - <a href="https://ersucagliari.it/it/avvisi-e-notizie/notizie/7359-attivazione-procedura-per-la-compilazione-on-line-della-domanda-del-servizio-mensa-a-a-2024-2025.html">https://ersucagliari.it/it/avvisi-e-notizie/notizie/7359-attivazione-procedura-per-la-compilazione-on-line-della-domanda-del-servizio-mensa-a-a-2024-2025.html</a>	14	52	3,7	00:00:31	0%	21,43%
 Facebook - <a href="http://m.facebook.com">http://m.facebook.com</a>	10	10	1	00:00:00	100%	0%
 Facebook - <a href="https://ersucagliari.it/it/avvisi-e-notizie/notizie/7349-pubblicazione-graduatorie-provvisorie-assegnazione-borse-di-studio-e-posti-alloggio-a-a-2024-2025.html">https://ersucagliari.it/it/avvisi-e-notizie/notizie/7349-pubblicazione-graduatorie-provvisorie-assegnazione-borse-di-studio-e-posti-alloggio-a-a-2024-2025.html</a>	6	19	3,2	00:04:04	0%	0%

Social network	Visite	Azioni nel sito	Azioni per visita	Tempo medio sul sito	% rimbalzi	Tasso di conversione
 Facebook - <a href="https://ersucagliari.it/it/avvisi-e-notizie/notizie/7355-pubblicazione-delle-procedure-per-l-occupazione-del-posto-letto-per-l-anno-accademico-2024-2025.html">https://ersucagliari.it/it/avvisi-e-notizie/notizie/7355-pubblicazione-delle-procedure-per-l-occupazione-del-posto-letto-per-l-anno-accademico-2024-2025.html</a>	6	18	3	00:03:25	0%	0%
 Instagram - <a href="http://instagram.com/">http://instagram.com/</a>	6	13	2,2	00:01:03	33%	33,33%
 Telegram - <a href="https://web.telegram.org/">https://web.telegram.org/</a>	5	8	1,6	00:00:05	60%	0%
 Facebook - <a href="https://ersucagliari.it/it/avvisi-e-notizie/notizie/7359-attivazione-procedura-per-la-compilazione-on-line-della-domanda-del-servizio-mensa-a-a-2024-2025.html">https://ersucagliari.it/it/avvisi-e-notizie/notizie/7359-attivazione-procedura-per-la-compilazione-on-line-della-domanda-del-servizio-mensa-a-a-2024-2025.html</a>	4	17	4,3	00:05:47	0%	25%
 Instagram - <a href="https://ersucagliari.it/it/avvisi-e-notizie/notizie/7343-chiusura-della-mensa-di-via-trentino.html">https://ersucagliari.it/it/avvisi-e-notizie/notizie/7343-chiusura-della-mensa-di-via-trentino.html</a>	4	12	3	00:00:24	0%	25%
 Facebook - <a href="https://ersucagliari.it/it/">https://ersucagliari.it/it/</a>	3	14	4,7	00:01:25	0%	33,33%
 Facebook - <a href="https://ersucagliari.it/it/avvisi-e-notizie/notizie/7343-chiusura-della-mensa-di-via-trentino.html">https://ersucagliari.it/it/avvisi-e-notizie/notizie/7343-chiusura-della-mensa-di-via-trentino.html</a>	3	11	3,7	00:00:57	0%	0%
 Facebook - <a href="#">Facebook -</a>	2	4	2	00:00:36	0%	0%
 Instagram - <a href="https://ersucagliari.it/it/bandi-concorsi/studenti/bandi-">https://ersucagliari.it/it/bandi-concorsi/studenti/bandi-</a>	2	11	5,5	00:00:01	0%	100%

Social network	Visite	Azioni nel sito	Azioni per visita	Tempo medio sul sito	% rimbalzi	Tasso di conversione
<a href="#">studenti.html</a>						
 Instagram - <a href="https://ersucagliari.it/it/servizi/ristorazione.html">https://ersucagliari.it/it/servizi/ristorazione.html</a>	2	8	4	00:04:05	0%	100%
 YouTube - <a href="https://ersucagliari.it/en/">https://ersucagliari.it/en/</a>	2	5	2,5	00:00:24	0%	0%
 Facebook - <a href="https://ersucagliari.it/it/avvisi-e-notizie/notizie/7346-borse-di-studio-ottimo-risultato-siamo-secondi-in-italia.html">https://ersucagliari.it/it/avvisi-e-notizie/notizie/7346-borse-di-studio-ottimo-risultato-siamo-secondi-in-italia.html</a>	1	7	7	00:00:00	0%	0%
Altri	14	89	6,4	00:09:53	0%	50%

Torna all'inizio ↑

[Web Analytics Italia](#)