



Salve,

Di seguito trovi il tuo report month per Sito istituzionale.

Analisi delle visite

Arco temporale: Agosto 2024

Elenco report

- Sommario delle visite
- Paese
- Lingua del browser
- Tipo di dispositivo
- Browser
- Visits per hour in the site's timezone
- Visite per giorno della settimana
- Titoli delle pagine
- Parole Chiave di Ricerca sul Sito
- Durata delle visite
- Pagine per visita
- Panoramica Referenti
- Keywords
- Motori di ricerca
- Social Networks

Sommario delle visite

























Nome	Valore
Visitatori unici	34.164
Visite	50.760
Azioni nel sito	148.993
Numero massimo di azioni in una visita	84
Azioni per visita	2,9

Nome	Valore
Durata media delle visite (in secondi)	00:03:14
% rimbalzi	35%

[Torna all'inizio ↑](#)

Paese

Paese	Visite	Azioni nel sito	Azioni per visita	Tempo medio sul sito	% rimbalzi	Ricavo
 Italia	43.839	129.169	2,9	00:03:13	35%	0 €
 Canada	983	2.334	2,4	00:01:57	45%	0 €
 Russia	778	2.287	2,9	00:03:20	37%	0 €
 Polonia	476	1.417	3	00:09:36	11%	0 €
 Regno Unito	448	1.197	2,7	00:02:38	46%	0 €
 Stati Uniti	424	1.008	2,4	00:01:43	60%	0 €
 Turchia	324	1.064	3,3	00:03:06	42%	0 €
 Lettonia	302	832	2,8	00:02:49	38%	0 €
 Germania	244	653	2,7	00:02:28	41%	0 €
 Nigeria	241	663	2,8	00:02:48	46%	0 €
 Spagna	220	737	3,4	00:03:44	38%	0 €
 Slovacchia	203	599	3	00:02:59	33%	0 €
 Ucraina	200	561	2,8	00:03:14	33%	0 €
 Romania	123	372	3	00:02:42	37%	0 €
 India	119	409	3,4	00:05:19	29%	0 €
 Francia	108	310	2,9	00:02:09	41%	0 €
 Svezia	100	365	3,7	00:03:11	28%	0 €
 Iran	96	309	3,2	00:03:10	32%	0 €
 Austria	87	221	2,5	00:02:37	43%	0 €

Paese	Visite	Azioni nel sito	Azioni per visita	Tempo medio sul sito	% rimbalzi	Ricavo
 Pakistan	86	305	3,5	00:05:01	43%	0 €
 Arabia Saudita	78	308	3,9	00:04:07	27%	0 €
 Paesi Bassi	77	264	3,4	00:03:32	30%	0 €
 Serbia	76	208	2,7	00:02:48	39%	0 €
Altri	1.128	3.401	3	00:03:17	42%	0 €

[Torna all'inizio ↑](#)






Lingua del browser

Lingua	Visite	Azioni nel sito	Azioni per visita	Tempo medio sul sito	% rimbalzi	Tasso di conversione
Italiano	45.742	134.986	3	00:03:13	35%	14,35%
Inglese	3.660	9.980	2,7	00:02:44	43%	11,67%
Sconosciuto	472	1.493	3,2	00:09:02	15%	0,64%
Spagnolo	243	699	2,9	00:02:49	38%	16,46%
Francese	167	531	3,2	00:02:42	41%	16,77%
Tedesco	96	174	1,8	00:02:02	57%	2,08%
Turco	69	244	3,5	00:05:12	29%	10,14%
Russo	67	131	2	00:01:57	61%	2,99%
Portoghese	61	221	3,6	00:05:54	33%	22,95%
Sardo	57	126	2,2	00:02:12	42%	8,77%
Arabo	26	61	2,3	00:03:35	42%	11,54%
Polacco	18	110	6,1	00:07:21	39%	0%
Ucraino	17	45	2,6	00:03:15	53%	5,88%
Cinese	9	12	1,3	00:00:04	78%	11,11%
Olandese	9	16	1,8	00:00:12	78%	11,11%
Rumeno	9	18	2	00:03:26	67%	0%

Lingua	Visite	Azioni nel sito	Azioni per visita	Tempo medio sul sito	% rimbalzi	Tasso di conversione
Ceco	6	24	4	00:03:07	17%	33,33%
Catalano	5	58	11,6	00:14:04	0%	40%
Sloveno	4	12	3	00:03:59	50%	0%
Coreano	3	8	2,7	00:00:18	33%	33,33%
Indonesiano	3	7	2,3	00:00:21	67%	0%
Persiano	3	4	1,3	00:00:01	67%	0%
Bielorusso	2	3	1,5	00:00:37	50%	50%
Altri	12	30	2,5	00:00:45	67%	25%

[Torna all'inizio ↑](#)
















Tipo di dispositivo

Tipo di dispositivo	Visite	Azioni nel sito	Azioni per visita	Tempo medio sul sito	% rimbalzi	Ricavo
 Smartphone	30.908	83.912	2,7	00:02:29	42%	0 €
 Desktop	17.808	60.261	3,4	00:04:42	22%	0 €
 Phablet	1.133	1.954	1,7	00:00:38	71%	0 €
 Tablet	847	2.716	3,2	00:03:35	30%	0 €
Sconosciuto	62	148	2,4	00:01:37	56%	0 €
 Apparecchio TV	2	2	1	00:00:00	100%	0 €

[Torna all'inizio ↑](#)

Browser

Browser	Visite	Azioni nel sito	Azioni per visita	Tempo medio sul sito	% rimbalzi	Ricavo
 Mobile Safari	15.894	42.137	2,7	00:02:16	42%	0 €
 Chrome	10.967	37.068	3,4	00:04:47	22%	0 €
 Chrome Mobile	10.203	29.290	2,9	00:02:58	40%	0 €
 Safari	4.131	13.691	3,3	00:03:54	23%	0 €

Browser	Visite	Azioni nel sito	Azioni per visita	Tempo medio sul sito	% rimbalzi	Ricavo
 Microsoft Edge	2.009	6.948	3,5	00:05:06	21%	0 €
Instagram App	1.698	2.939	1,7	00:00:34	71%	0 €
 Chrome Mobile iOS	1.277	3.650	2,9	00:02:24	34%	0 €
Google Search App	1.257	4.210	3,3	00:03:11	23%	0 €
 Samsung Browser	923	2.248	2,4	00:02:32	52%	0 €
Facebook	812	1.822	2,2	00:01:37	59%	0 €
 Firefox	586	1.725	2,9	00:03:44	29%	0 €
 Headless Chrome	460	1.476	3,2	00:09:16	13%	0 €
 Ecosia	85	138	1,6	00:01:38	60%	0 €
 Opera	70	202	2,9	00:01:29	36%	0 €
 MIUI Browser	66	162	2,5	00:01:38	45%	0 €
 Opera GX	57	159	2,8	00:03:07	35%	0 €
 Firefox Mobile	48	85	1,8	00:01:11	69%	0 €
 Chrome Webview	42	94	2,2	00:01:18	57%	0 €
 Opera Mobile	40	132	3,3	00:03:18	35%	0 €
 Huawei Browser Mobile	39	92	2,4	00:03:25	49%	0 €
 Internet Explorer	26	592	22,8	00:04:47	31%	0 €
Facebook Lite	22	31	1,4	00:01:00	86%	0 €
 Firefox Mobile iOS	15	23	1,5	00:02:23	60%	0 €
Altri	33	79	2,4	00:02:16	55%	0 €

[Torna all'inizio ↑](#)

Visits per hour in the site's timezone

Ora del sito — ora (inizio della visita)	Visite	Azioni nel sito	Azioni per visita	Tempo medio sul sito	% rimbalzi	Ricavo
00	1.031	2.481	2,4	00:01:46	50%	0 €

Ora del sito — ora (inizio della visita)	Visite	Azioni nel sito	Azioni per visita	Tempo medio sul sito	% rimbalzi	Ricavo
01	629	1.486	2,4	00:02:01	51%	0 €
02	371	849	2,3	00:02:07	54%	0 €
03	229	595	2,6	00:02:46	47%	0 €
04	169	400	2,4	00:02:57	51%	0 €
05	162	431	2,7	00:02:32	48%	0 €
06	262	664	2,5	00:01:54	50%	0 €
07	573	1.555	2,7	00:02:42	48%	0 €
08	1.216	3.379	2,8	00:03:03	39%	0 €
09	2.460	7.316	3	00:03:37	34%	0 €
10	3.688	11.121	3	00:03:41	30%	0 €
11	4.204	12.924	3,1	00:03:39	28%	0 €
12	4.067	12.254	3	00:03:16	31%	0 €
13	3.357	9.866	2,9	00:03:03	35%	0 €
14	3.462	10.533	3	00:03:20	35%	0 €
15	3.417	10.294	3	00:03:34	34%	0 €
16	3.693	11.204	3	00:03:23	33%	0 €
17	3.834	11.916	3,1	00:03:47	33%	0 €
18	3.336	10.310	3,1	00:03:36	34%	0 €
19	2.908	8.615	3	00:03:18	33%	0 €
20	2.288	6.631	2,9	00:02:42	38%	0 €
21	1.983	5.378	2,7	00:02:32	42%	0 €
22	1.946	5.217	2,7	00:02:35	44%	0 €
23	1.475	3.574	2,4	00:02:00	47%	0 €

[Torna all'inizio ↑](#)

Visite per giorno della settimana

Giorno della settimana	Visite	Azioni nel sito	Azioni per visita	Tempo medio sul sito	% rimbalzi	Tasso di conversione
lunedì	7.924	23.468	3	00:03:17	34%	14,83%
martedì	8.007	23.999	3	00:03:29	33%	13,96%
mercoledì	7.374	21.907	3	00:03:08	34%	14,75%
giovedì	8.845	25.635	2,9	00:03:08	36%	13,59%
venerdì	8.493	24.767	2,9	00:03:19	36%	13,32%
sabato	6.116	18.022	2,9	00:03:11	38%	13,78%
domenica	4.001	11.195	2,8	00:02:56	40%	13,72%

[Torna all'inizio ↑](#)

Titoli delle pagine

Titolo pagina	Visualizzazioni pagina	Visualizzazioni uniche	Tempo medio sulla pagina	% rimbalzi	% uscite
Home Page	38.147	27.435	00:01:37	21%	67%
Bando di concorso Borse e Alloggi a.a. 2024/2025	19.035	15.710	00:01:51	75%	78%
Borsa di studio	17.026	11.419	00:00:46	37%	39%
Pubblicazione bando di concorso per l'assegnazione di borse di studio e posti alloggio a.a. 2024/2025	8.654	7.315	00:01:08	46%	37%
Bandi di concorso	7.894	6.034	00:00:23	33%	10%
Portale dello studente	3.177	2.603	00:02:02	22%	76%
Bando di concorso Borse e Alloggi a.a. 2023/2024	1.992	1.805	00:01:25	33%	37%
Contatti	1.705	1.441	00:01:51	72%	79%
ERSU CAGLIARI	2.504	1.342	00:01:00	29%	57%
Ristorazione	1.404	1.046	00:01:39	51%	61%
Servizio abitativo	1.253	924	00:01:07	45%	44%
Contributo Fitto casa	1.004	758	00:00:54	34%	32%

Titolo pagina	Visualizzazioni pagina	Visualizzazioni uniche	Tempo medio sulla pagina	% rimbalzi	% uscite
Bando di concorso per contributo fitto - casa a.a. 2023/2024	613	535	00:01:26	72%	66%
INFO ISEE	585	511	00:01:38	63%	42%
Procedimenti in svolgimento	512	500	00:03:26	30%	38%
Bandi di gara e contratti	408	405	00:05:25	7%	61%
Scholarship	572	384	00:01:12	48%	49%
Servizi	318	275	00:01:17	58%	63%
Avvio procedura per la presentazione dell'autocertificazione dei crediti per i beneficiari di borsa di studio iscritti al primo anno a.a. 2023/2024	322	262	00:01:41	57%	68%
Notizie	378	258	00:00:39	57%	42%
Pubblicazione graduatorie definitive Contributi Fitto-casa a.a. 2023/2024	316	255	00:00:46	56%	57%
Pubblicazione graduatorie di assegnazione borse di studio finanziate con i fondi a destinazione vincolata del lascito testamentario del prof. Francesco Cocco per la frequenza di corsi di specializzazione post lauream a.a.2023/2024	263	239	00:00:43	54%	12%
Bacheca delle locazioni in affitto	479	212	00:00:50	55%	72%
Altri	11.704	9.115	00:00:53	55%	41%

[Torna all'inizio ↑](#)

Parole Chiave di Ricerca sul Sito

Parola chiave	Ricerche	Pagine di risultati	% Esiti Ricerca
borsa di studio	42	1,2	29%
Altri	27	1,5	100%
Guida alla compilazione	20	1,5	65%
guida alla compilazione	16	1,1	63%
Borsa di studio	15	1,3	27%
fitto casa	14	1,9	29%

Parola chiave	Ricerche	Pagine di risultati	% Esiti Ricerca
premio di laurea	14	2	29%
mensa	13	1,8	0%
guida	11	1,1	73%
portale dello studente	10	1	10%
Bando di concorso	9	1,2	100%
Premio di laurea	9	1,7	33%
Borse di studio	8	1,6	75%
borse di studio	6	1,3	50%
Guida	6	1	67%
Mensa	6	1,2	33%
Restituzione borsa di studio	6	1,3	50%
via bosincu	6	1	100%
bando borsa di studio	5	1	0%
isee	5	1,6	20%
Premio laurea	5	2,8	40%
BORSA DI STUDIO	4	1	0%
domanda borsa di studio	4	1	0%
Altri	581	711,4	24%

[Torna all'inizio ↑](#)

Durata delle visite

Durata della visita	Visite
0-10	27.163
11-30	4.723
31-60	3.051

Durata della visita	Visite
1-2 min	3.395
2-4 min	3.180
4-7 min	2.382
7-10 min	1.518
10-15 min	1.743
15-30 min	2.850
30+ min	905

[Torna all'inizio ↑](#)

Pagine per visita

Pagine per visita	Visite
1 pagina	18.002
2 pagine	13.190
3 pagine	6.913
4 pagine	4.174
5 pagine	2.543
6-7 pagine	2.834
8-10 pagine	1.737
11-14 pagine	831
15-20 pagine	371
21+ pagine	165

[Torna all'inizio ↑](#)

Panoramica Referenti


















Nome	Valore
Visitori da Motori di Ricerca	27.520
Visitori da Social Networks	641
Visitori da Ingressi Diretti	19.193
Visitori da Siti Web	1.114
Visitori da Campagne	2.292
Motori di ricerca distinti	12
Social networks distinti	5
Parole chiave distinte	5
Siti web distinti	39
Campagne distinte	4
Percentuale di Visitatori da Ingressi Diretti	38%
Percentuale di Visitatori da Motori di Ricerca	54%
Percentuale di Visitatori da Campagne	5%
Percentuale di Visitatori da Social Networks	1%
Percentuale di Visitatori da Siti Web	2%

[Torna all'inizio ↑](#)

Keywords









Parola chiave	Visite	Azioni nel sito	Azioni per visita	Tempo medio sul sito	% rimbalzi	Ricavo
- Google	25.645	85.587	3,3	00:03:59	26%	0 €

Parola chiave	Visite	Azioni nel sito	Azioni per visita	Tempo medio sul sito	% rimbalzi	Ricavo
 - Bing	1.308	4.851	3,7	00:05:44	14%	0 €
 - Yahoo!	325	1.225	3,8	00:05:08	12%	0 €
 - Ecosia	76	267	3,5	00:04:25	25%	0 €
 - DuckDuckGo	65	248	3,8	00:05:30	26%	0 €
 - Facebook	47	47	1	00:00:00	100%	0 €
 - Brave	20	82	4,1	00:04:26	15%	0 €
 - Yandex	18	18	1	00:00:00	100%	0 €
 - Baidu	6	7	1,2	00:00:01	83%	0 €
 - Qwant	4	25	6,3	00:10:16	0%	0 €
 "what-is-utilisation-agreement.html" - Google	1	1	1	00:00:00	100%	0 €
 - Google News	1	1	1	00:00:00	100%	0 €
 - Google Translations	1	6	6	00:03:07	0%	0 €
 cagliari scholarship online - Google	1	3	3	00:28:49	0%	0 €
 ersu scholarship universities - Google	1	5	5	00:01:26	0%	0 €
 la posta di studio fatta a febbraio 2024 quando viene pagata - Google	1	1	1	00:00:00	100%	0 €

Torna all'inizio ↑










Motori di ricerca


Motore di ricerca	Visite	Azioni nel sito	Azioni per visita	Tempo medio sul sito	% rimbalzi	Ricavo
 Google - Parola chiave non definita	25.645	85.587	3,3	00:03:59	26%	0 €
 Bing - Parola chiave non definita	1.308	4.851	3,7	00:05:44	14%	0 €
 Yahoo! - Parola chiave non definita	325	1.225	3,8	00:05:08	12%	0 €
 Ecosia - Parola chiave non definita	76	267	3,5	00:04:25	25%	0 €
 DuckDuckGo - Parola chiave non definita	65	248	3,8	00:05:30	26%	0 €

Motore di ricerca	Visite	Azioni nel sito	Azioni per visita	Tempo medio sul sito	% rimbalzi	Ricavo
 Facebook - Parola chiave non definita	47	47	1	00:00:00	100%	0 €
 Brave - Parola chiave non definita	20	82	4,1	00:04:26	15%	0 €
 Yandex - Parola chiave non definita	18	18	1	00:00:00	100%	0 €
 Baidu - Parola chiave non definita	6	7	1,2	00:00:01	83%	0 €
 Qwant - Parola chiave non definita	4	25	6,3	00:10:16	0%	0 €
 Google - "what-is-utilisation-agreement.html"	1	1	1	00:00:00	100%	0 €
 Google - cagliari scholarship online	1	3	3	00:28:49	0%	0 €
 Google - ersu scholarship universities	1	5	5	00:01:26	0%	0 €
 Google - la posta di studio fatta a febbraio 2024 quando viene pagata	1	1	1	00:00:00	100%	0 €
 Google News - Parola chiave non definita	1	1	1	00:00:00	100%	0 €
 Google Translations - Parola chiave non definita	1	6	6	00:03:07	0%	0 €

Torna all'inizio ↑

Social Networks

Social network	Visite	Azioni nel sito	Azioni per visita	Tempo medio sul sito	% rimbalzi	Tasso di conversione
 YouTube - https://www.youtube.com/	301	813	2,7	00:02:29	44%	0,66%
 Instagram - https://l.instagram.com/	185	664	3,6	00:02:19	19%	32,97%
 Facebook - https://lm.facebook.com/	61	166	2,7	00:02:50	57%	9,84%
 Facebook - http://m.facebook.com/	36	79	2,2	00:01:06	50%	5,56%
 YouTube - https://m.youtube.com/	17	39	2,3	00:01:07	65%	0%
 Facebook - https://l.facebook.com/	13	33	2,5	00:00:41	46%	0%
 Instagram - http://instagram.com/	5	9	1,8	00:00:16	40%	0%
 Telegram - https://web.telegram.org/	5	11	2,2	00:04:03	0%	0%
 LinkedIn - https://lnkd.in/	4	5	1,3	00:00:02	75%	0%

Social network	Visite	Azioni nel sito	Azioni per visita	Tempo medio sul sito	% rimbaldi	Tasso di conversione
 Facebook - http://m.facebook.com	3	3	1	00:00:00	100%	0%
 YouTube - https://www.youtube.com	3	5	1,7	00:05:49	33%	0%
 Instagram - https://ersucagliari.it/it/	2	6	3	00:01:17	0%	50%
 Facebook - https://ersucagliari.it/it/	1	3	3	00:01:12	0%	0%
 Telegram - android-app://org.telegram.messenger/	1	3	3	00:00:21	0%	0%
 YouTube -	1	15	15	00:12:56	0%	100%
 YouTube - https://ersucagliari.it/en/	1	2	2	00:00:10	0%	0%
 YouTube - https://www.youtube.com/watch?v=oY3rZoCzMRE	1	4	4	00:04:13	0%	0%
 YouTube - https://youtube.com/	1	1	1	00:00:00	100%	0%

[Torna all'inizio ↑](#)

[Web Analytics Italia](#)